

ОТЧЕТ О ФИНАНСОВЫХ РЕЗУЛЬТАТАХ ДЕЯТЕЛЬНОСТИ УЧРЕЖДЕНИЯ

Учреждение	Форма по ОКУД
МБДОУ № 2 г. Ивангорода	0503721
на 1 января 2024 г.	Дата
	01.01.2024
Обособленное подразделение	по ОКПО
	46266401
Учредитель	ИНН
Администрация муниципального образования "Кингисеппский муниципальный район" Ленинградской области	4721004827
	по ОКТМО
	41621000
Наименование органа, осуществляющего полномочия учредителя	по ОКПО
	46246019
Периодичность: годовая	ИНН
Единица измерения: руб.	4707013298
	Глава по БК
	901
	по ОКЕИ
	383

Учреждение: МБДОУ № 2 г. Ивангорода

на 1 января 2024 г.

Обособленное подразделение: Администрация муниципального образования "Кингисеппский муниципальный район" Ленинградской области

Учредитель: Администрация муниципального образования "Кингисеппский муниципальный район" Ленинградской области

Наименование органа, осуществляющего полномочия учредителя:

Периодичность: годовая

Единица измерения: руб.


Наименование показателя	Код строки	Код аналитики	Код	Деятельность с целевыми средствами	Деятельность по государственному заданию	Приносящая доход деятельность	Итого
Доходы (стр. 030+стр. 040+стр. 050+стр. 060+стр. 070+стр. 090+стр. 100+стр. 110)	010	100	100	7 779 492,89	16 927 484,41	1 587 439,95	26 294 417,25
<i>Доходы от собственности</i>	030	120	120	-	-	-	-
в том числе:							
<i>Доходы от оказания платных услуг (работ), компенсаций затрат</i>	040	130	130	-	16 925 200,00	1 583 045,59	18 508 245,59
в том числе:							
Доходы от оказания платных услуг (работ)		131	131	-	16 925 200,00	1 464 978,93	18 390 178,93
Доходы от компенсации затрат		134	134	-	-	118 066,66	118 066,66
<i>Штрафы, пени, неустойки, возмещения ущерба</i>	050	140	140	-	-	-	-
в том числе:							
<i>Безвозмездные поступления текущего характера</i>	060	150	150	7 779 492,89	-	-	7 779 492,89
в том числе:							
Поступления текущего характера бюджетным и автономным учреждениям от сектора государственного управления		152	152	7 779 492,89	-	-	7 779 492,89
<i>Безвозмездные поступления капитального характера</i>	070	160	160	-	-	-	-
в том числе:							
<i>Доходы от операций с активами</i>	090	170	170	-	-	4 394,36	4 394,36
в том числе:							
Чрезвычайные доходы от операций с активами		173	173	-	-	4 394,36	4 394,36


Наименование показателя	Код строки	Код аналитики	Деятельность с целевыми средствами	Деятельность по государственному заданию	Приносящая доход деятельность	Итого
	2	3	4	5	6	7
Прочие доходы	100	180	-	2 284,41	-	2 284,41
в том числе						
Доходы от безвозмездного права пользования активом, предоставленным сектором государственного управления		186	-	2 284,41	-	2 284,41
Безвозмездные не денежные поступления в сектор государственного управления	110	190	-	-	-	-
в том числе						
Расходы (стр. 160+стр. 170+стр. 190+стр. 210+стр. 230+стр. 240+стр. 250+стр. 260+стр. 270)	150	200	5 177 042,87	17 497 501,86	3 864 140,53	26 538 685,26
Оплата труда и начисления на выплаты по оплате труда	160	210	1 096 645,11	12 503 196,21	1 542 042,24	15 141 883,56
в том числе						
Заработная плата		211	906 235,86	9 606 556,35	1 116 870,57	11 629 662,78
Начисления на выплаты по оплате труда		213	190 409,25	2 896 639,86	425 171,67	3 512 220,78
Оплата работ, услуг	170	220	4 079 600,00	3 421 472,72	15 950,00	7 517 022,72
в том числе						
Услуги связи		221	-	29 225,68	-	29 225,68
Коммунальные услуги		223	-	2 010 737,74	-	2 010 737,74
Арендная плата за пользование имуществом (за исключением земельных участков и других обособленных природных объектов)		224	-	2 284,41	-	2 284,41
Работы, услуги по содержанию имущества		225	2 249 600,00	430 111,45	-	2 679 711,45
Прочие работы, услуги		226	1 830 000,00	947 166,57	15 950,00	2 793 116,57
Страхование		227	-	1 946,87	-	1 946,87
Обслуживание долговых обязательств	190	230	-	-	-	-
в том числе						
Безвозмездные перечисления текущего характера организациям	210	240	-	-	-	-
в том числе						
Безвозмездные перечисления бюджетам	230	250	-	-	-	-
в том числе						
Социальное обеспечение	240	260	-	91 803,60	7 967,61	99 771,21
в том числе						
Социальные пособия и компенсации персоналу в денежной форме		266	-	91 803,60	7 967,61	99 771,21
Расходы по операциям с активами	250	270	797,76	1 357 313,33	2 298 180,68	3 656 291,77
в том числе						
Амортизация		271	-	1 255 111,48	-	1 255 111,48
Расходование материальных запасов		272	797,76	102 201,85	2 298 180,68	2 401 180,29
Безвозмездные перечисления капитального характера организациям	260	280	-	-	-	-


Наименование показателя	Код строки	Код аналитики	Деятельность с целевыми средствами	Деятельность по государственному заданию	Приносящая доход деятельность	Итого
1	2	3	4	5	6	7
Прочие расходы	270	290	-	123 716,00	-	123 716,00
в том числе:						
Налоги, пошлины и сборы		291	-	123 716,00	-	123 716,00
Чистый операционный результат (стр. 301–стр. 302); (стр. 310+стр. 410)	300		2 602 450,02	-570 017,45	-2 276 700,58	-244 268,01
<i>Операционный результат до налогообложения (стр. 010–стр. 150)</i>	301		2 602 450,02	-570 017,45	-2 276 700,58	-244 268,01
Операции с нефинансовыми активами (стр. 320 + стр. 330 + стр. 350 + стр. 360 + стр. 370 + стр. 380 + стр. 390 + стр. 395 + стр. 400)	310		-797,76	-678 673,78	38 655,52	-640 816,02
<i>Чистое поступление основных средств</i>	320		-	-805 560,48	-	-805 560,48
в том числе:						
увеличение стоимости основных средств	321	310	426 503,00	449 551,00	-	876 054,00
уменьшение стоимости основных средств	322	41X	426 503,00	1 255 111,48	-	1 681 614,48
<i>Чистое поступление материальных запасов</i>	360		-797,76	129 364,66	38 655,52	167 222,42
в том числе:						
увеличение стоимости материальных запасов	361	340	-	231 566,51	2 336 836,20	2 568 402,71
из них:						
уменьшение стоимости материальных запасов	362	440	797,76	102 201,85	2 298 180,68	2 401 180,29
из них:						
<i>Чистое поступление прав пользования</i>	370		-	-2 284,41	-	-2 284,41
уменьшение стоимости прав пользования	372	45X	-	2 284,41	-	2 284,41

Наименование показателя	Код строки	Код аналитики	Деятельность с целевыми средствами	Деятельность по государственному заданию	Приносящая доход деятельность	Итого
1	2	3	4	5	6	7
в том числе:						
увеличение затрат	391	x	-	15 996 088,78	3 861 993,58	19 858 082,36
уменьшение затрат	392	x	-	15 996 088,78	3 861 993,58	19 858 082,36
<i>Чистое изменение расходов будущих периодов</i>	400	x	-	-193,55	-	-193,55
Операции с финансовыми активами и обязательствами (стр. 420-стр. 510)	410		2 603 247,78	108 656,33	-2 315 356,10	396 548,01
Операции с финансовыми активами (стр. 430+стр. 440+стр. 450+стр. 460+стр. 470+стр. 480)	420		1 731 020,00	-1 964 071,27	-121 983,92	-355 035,19
<i>Чистое поступление денежных средств и их эквивалентов</i>	430		-	631 128,73	-152 076,80	479 051,93
в том числе:						
поступление денежных средств и их эквивалентов	431	510	7 785 848,25	16 954 831,78	1 593 536,52	26 334 216,55
выбытие денежных средств и их эквивалентов	432	610	7 785 848,25	16 323 703,05	1 745 613,32	25 855 164,62
<i>Чистое увеличение дебиторской задолженности</i>	480		1 731 020,00	-2 595 200,00	30 092,88	-834 087,12
в том числе:						
увеличение дебиторской задолженности	481	560	9 902 513,00	49 181 716,02	1 606 710,57	60 690 939,59
уменьшение дебиторской задолженности	482	660	8 171 493,00	51 776 916,02	1 576 617,69	61 525 026,71

Наименование показателя	Код строки	Код аналитики	Деятельность с целевыми средствами	Деятельность по государственному заданию	Принносящая доход деятельность	Итого
	2	3	4	5	6	7
Операции с обязательствами (стр. 520+стр. 530+стр. 540+стр. 550+стр. 560)	510		-872 227,78	-2 072 727,60	2 193 372,18	-751 583,20
<i>Чистое увеличение прочей кредиторской задолженности</i>	540		-2 603 247,78	535 988,29	2 176 744,78	109 485,29
<i>в том числе:</i>						
увеличение прочей кредиторской задолженности	541	730	8 174 898,74	22 298 708,25	6 921 572,11	37 395 179,10
уменьшение прочей кредиторской задолженности	542	830	10 778 146,52	21 762 719,96	4 744 827,33	37 285 693,81
<i>Чистое изменение резервов будущих периодов</i>	550	x	1 731 020,00	-2 597 484,41	-	-866 464,41
<i>Чистое изменение резервов предстоящих расходов</i>	560	x	-	-11 231,48	16 627,40	5 395,92

Руководитель  Нариманидзе Татьяна Александровна



Руководитель  Васильева Елена Геннадьевна (подпись)



Главный бухгалтер  Крамаренко Наталья Николаевна (подпись)

Централизованная бухгалтерия
МКУ «Кингисеппский МЦУ»
г. Кингисепп, пр-кт К. Маркса, 2А (левое крыло)
(наименование, местонахождение)

ОГРН 11747004016882
ИНН 4707040372
КПП 470701001

Исполнитель  Китель Мария Григорьевна (подпись)
в.д. бухгалтер (должность)